



ФЕДЕРАЛЬНАЯ СЛУЖБА
ГОСУДАРСТВЕННОЙ СТАТИСТИКИ
ПО ЗАБАЙКАЛЬСКОМУ КРАЮ

Оперативные данные по индексу цен производителей промышленных товаров по Забайкальскому краю

за май 2022 года

ИНДЕКСЫ ЦЕН ПРОИЗВОДИТЕЛЕЙ ПРОМЫШЛЕННЫХ ТОВАРОВ

МАЙ В % К АПРЕЛЮ



Индекс цен производителей
промышленных товаров ¹⁾

2021

▼ 99,2%

2022

▼ 99,9%



Добыча полезных
ископаемых

▼ 98,2%

▲ 105,1%



Обрабатывающие
производства

▼ 97,3%

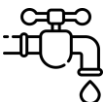
▼ 91,5%



Обеспечение электрической
энергией, газом и паром;
кондиционирование воздуха

▲ 101,7%

▲ 102,2%



Водоснабжение; водоотведение,
организация сбора и утилизация
отходов, деятельность по
ликвидации загрязнений

▲ 100,0%






▲ 100,0%

¹⁾ На товары, предназначенные для реализации на внутреннем рынке.



ИНДЕКСЫ ЦЕН ПРОИЗВОДИТЕЛЕЙ ПРОМЫШЛЕННЫХ ТОВАРОВ

МАЙ В % К ДЕКАБРЮ ПРЕДЫДУЩЕГО ГОДА






	2021	2022
 Индекс цен производителей промышленных товаров ¹⁾	▲ 105,7%	▲ 101,9%
 Добыча полезных ископаемых	▲ 104,3%	▲ 101,2%
 Обрабатывающие производства	▲ 110,6%	▲ 100,3%
 Обеспечение электрической энергией, газом и паром; кондиционирование воздуха	▲ 105,3%	▲ 103,7%
 Водоснабжение; водоотведение, организация сбора и утилизация отходов, деятельность по ликвидации загрязнений	▼ 99,5%	▲ 100,0%

¹⁾ На товары, предназначенные для реализации на внутреннем рынке.



ИНДЕКСЫ ЦЕН ПРОИЗВОДИТЕЛЕЙ ПРОМЫШЛЕННЫХ ТОВАРОВ

МАЙ В % К МАЮ ПРЕДЫДУЩЕГО ГОДА

	2021	2022
 Индекс цен производителей промышленных товаров ¹⁾	▲ 106,4%	▲ 103,2%
 Добыча полезных ископаемых	▲ 121,5%	▲ 101,0%
 Обрабатывающие производства	▼ 87,8%	▲ 103,5%
 Обеспечение электрической энергией, газом и паром; кондиционирование воздуха	▲ 102,7%	▲ 105,3%
 Водоснабжение; водоотведение, организация сбора и утилизация отходов, деятельность по ликвидации загрязнений	▲ 106,0%	▲ 101,1%